

# Fiche technique du produit

Spécifications



## TeSys LP2K - contacteur inverseur - 3P - AC-3 440V - 6A - bobine 24Vcc

LP2K0601BD

Statut commercial : Commercialisé

### Principales

Gamme	TeSys
Nom du produit	TeSys K
Type de produit ou équipement	Contacteur-inverseur
Nom de l'appareil	LP2K
Application	Contrôle
Application du contacteur	Commande moteur (AC-3)
Catégorie d'emploi	AC-3 AC-4 AC-3e
Présentation du produit	Préassemblé avec jeu de barres d'inversion
Description des pôles	3P
Composition des contacts pôle puissance	3F
[Ue] tension assignée d'emploi	Circuit de puissance: 690 V CA 50/60 Hz Circuit de signalisation: <= 690 V CA 50/60 Hz
[Ie] courant assigné d'emploi	6 A à <= 440 V CA AC-3 pour circuit de puissance 6 A à <= 440 V CA AC-3e pour circuit de puissance
Puissance moteur kW	1,5 kW à 220...230 V CA 50/60 Hz 2,2 kW à 380...415 V CA 50/60 Hz 3 kW à 440 V CA 50/60 Hz 3 kW à 480 V CA 50/60 Hz 3 kW à 500 à 600 V CA 50/60 Hz 3 kW à 660...690 V CA 50/60 Hz
Type de circuit de commande	CC standard
[Uc] tension circuit de commande	24 V CC
Contacts auxiliaires	1 "O"
[Uimp] tension assignée de tenue aux chocs	8 kV
Catégorie de surtension	III
[Ith] courant thermique conventionnel	20 A à <50 °C) pour circuit de puissance 10 A à <50 °C) pour circuit de signalisation
Pouvoir nominal d'enclenchement Irms	110 A CA pour circuit de puissance se conformer à NF C 63-110 110 A CA pour circuit de puissance se conformer à CEI 60947 110 A CA pour circuit de signalisation se conformer à CEI 60947
Pouvoir assigné de coupure	110 A à 415 V se conformer à CEI 60947 110 A à 440 V se conformer à CEI 60947 80 A à 500 V se conformer à CEI 60947 110 A à 220...230 V se conformer à CEI 60947

110 A à 380...400 V se conformer à CEI 60947  
70 A à 660...690 V se conformer à CEI 60947

<b>[Icw] courant assigné de courte durée admissible</b>	90 A à <50 °C - 1s pour circuit de puissance 85 A à <50 °C - 5 s pour circuit de puissance 80 A à <50 °C - 10 s pour circuit de puissance 60 A à <50 °C - 30 s pour circuit de puissance 45 A à <50 °C - 1 min pour circuit de puissance 40 A à <50 °C - 3 min pour circuit de puissance 80 A - 1s pour circuit de signalisation 90 A - 500 ms pour circuit de signalisation 110 A - 100 ms pour circuit de signalisation 20 A à <50 °C - >= 15 min pour circuit de puissance
<b>Calibre du fusible à associer</b>	25 A gG à <= 440 V pour circuit de puissance 25 A aM pour circuit de puissance 10 A gG pour circuit de signalisation se conformer à CEI 60947 10 A gG pour circuit de signalisation se conformer à VDE 0660
<b>Impédance moyenne</b>	3 mOhm - lth 20 A 50 Hz pour circuit de puissance
<b>[Ui] tension assignée d'isolement</b>	Circuit de puissance: 600 V se conformer à UL 508 Circuit de puissance: 690 V se conformer à CEI 60947-4-1 Circuit de signalisation: 690 V se conformer à CEI 60947-4-1 Circuit de signalisation: 690 V se conformer à CEI 60947-5-1 Circuit de signalisation: 600 V se conformer à UL 508 Circuit de puissance: 600 V se conformer à CSA C22.2 No 14 Circuit de signalisation: 600 V se conformer à CSA C22.2 No 14
<b>Durée de vie électrique</b>	1,3 Mcycles 6 A AC-3 à Ue <= 440 V 1,3 Mcycles 6 A AC-3e à Ue <= 440 V
<b>Type de verrouillage</b>	Mécanique
<b>Support de montage</b>	Platine Rail
<b>Normes</b>	NF C 63-110 CEI 60947 VDE 0660 BS 5424
<b>Certifications du produit</b>	UL CSA UKCA
<b>Mode de raccordement</b>	Borniers à vis-étrier 1 câble(s) 1,5...4 mm <sup>2</sup> rigide Borniers à vis-étrier 1 câble(s) 0,75...4 mm <sup>2</sup> souple sans extrémité de câble Borniers à vis-étrier 1 câble(s) 0,34...2,5 mm <sup>2</sup> souple avec extrémité de câble Borniers à vis-étrier 2 câble(s) 1,5...4 mm <sup>2</sup> rigide Borniers à vis-étrier 2 câble(s) 0,75...4 mm <sup>2</sup> souple sans extrémité de câble Borniers à vis-étrier 2 câble(s) 0,34...1,5 mm <sup>2</sup> souple avec extrémité de câble
<b>Couple de serrage</b>	0,8...1,3 N.m - sur borniers à vis-étrier cruciforme Philips n° 2 0,8...1,3 N.m - sur borniers à vis-étrier plat Ø 6 mm
<b>Temps de fonctionnement</b>	30...40 ms excitation bobine + fermeture "F" 10 ms désexcitation bobine + ouverture "F"
<b>Niveau de fiabilité de la sécurité</b>	B10d = 1369863 cycle contacteur avec charge nominale se conformer à EN/ISO 13849-1 B10d = 20000000 cycle contacteur avec charge mécanique se conformer à EN/ISO 13849-1
<b>Endurance mécanique</b>	5 Mcycles
<b>Vitesse de commande maxi</b>	3600 cyc/h
<b>Complémentaires</b>	
<b>Plage de tension du circuit de commande</b>	Opérationnel: 0,8...1,15 Uc (à <50 °C) Perte de niveau: 0,1 à 0,75 Uc (à <50 °C)
<b>Puissance d'appel en W</b>	3 W (à 20 °C)
<b>Consommation moyenne au maintien en W</b>	3 W à 20 °C
<b>Dissipation thermique</b>	3 W
<b>Type de contacts auxiliaires</b>	type instantané 1 "O"
<b>Courant commuté minimum</b>	5 mA pour circuit de signalisation
<b>Tension de commutation minimale</b>	17 V pour circuit de signalisation
<b>Distance de non-recouvrement</b>	0,5 mm
<b>Résistance d'isolement</b>	> 10 MΩ pour circuit de signalisation

## Environnement

Degré de protection IP	IP20 se conformer à VDE 0106
Traitement de protection	TC se conformer à CEI 60068 TC se conformer à DIN 50016
Température de l'air ambiant en fonctionnement	-25...50 °C
Température ambiante de stockage	-50...80 °C
Altitude de fonctionnement	2000 m sans déclassement
Tenue à la flamme	V1 se conformer à UL 94 Exigence 2 se conformer à NF F 16-101 Exigence 2 se conformer à NF F 16-102
Robustesse mécanique	Chocs contacteur fermé, sur l'axe des Z: 15 Gn pour 11 ms se conformer à CEI 60068-2-27 Chocs contacteur ouvert, sur l'axe des Z: 10 Gn pour 11 ms se conformer à CEI 60068-2-27 Vibrations contacteur fermé: 4 Gn, 5 à 300 Hz se conformer à CEI 60068-2-6 Vibrations contacteur ouvert: 2 Gn, 5 à 300 Hz se conformer à CEI 60068-2-6 Chocs contacteur ouvert, sur l'axe des X: 10 Gn pour 11 ms se conformer à CEI 60068-2-27 Chocs contacteur ouvert, sur l'axe des Y: 6 Gn pour 11 ms se conformer à CEI 60068-2-27 Chocs contacteur fermé, sur l'axe des X: 15 Gn pour 11 ms se conformer à CEI 60068-2-27 Chocs contacteur fermé, sur l'axe des Y: 10 Gn pour 11 ms se conformer à CEI 60068-2-27
Hauteur	58 mm
Largeur	90 mm
Profondeur	57 mm
Poids du produit	0,48 kg

## Emballage

Type d'emballage 1	PCE
Nb produits dans l'emballage 1	1
Hauteur de l'emballage 1	6,0 cm
Largeur de l'emballage 1	6,5 cm
Longueur de l'emballage 1	9,2 cm
Poids de l'emballage 1	447,0 g
Type d'emballage 2	S02
Nb produits dans l'emballage 2	20
Hauteur de l'emballage 2	15,0 cm
Largeur de l'emballage 2	30,0 cm
Longueur de l'emballage 2	40,0 cm
Poids de l'emballage 2	9,275 kg

## Durabilité de l'offre

Statut environnemental de l'offre	Produit Green Premium
Régulation REACH	<a href="#">Déclaration REACH</a>
Sans SVHC REACH	Oui
Directive RoHS UE	Conforme <a href="#">Déclaration RoHS UE</a>
Sans métaux lourds toxiques	Oui
Sans mercure	Oui
Information sur les exemptions RoHS	<a href="#">Oui</a>
Régulation RoHS Chine	<a href="#">Déclaration RoHS pour la Chine</a>

---

<b>Profil environnemental</b>	<a href="#">Profil environnemental du Produit</a>
<b>Profil de circularité</b>	<a href="#">Informations de fin de vie</a>
<b>DEEE</b>	Sur le marché de l'Union Européenne, le produit doit être mis au rebut selon un protocole spécifique de collecte des déchets et ne jamais être jeté dans une poubelle d'ordures ménagères.

---

## Garantie contractuelle

---

<b>Garantie</b>	18 mois
-----------------	---------

# Fiche technique du produit

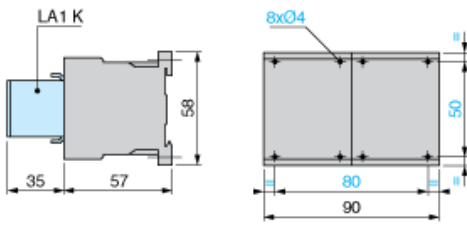
# LP2K0601BD

Dimensions Drawings

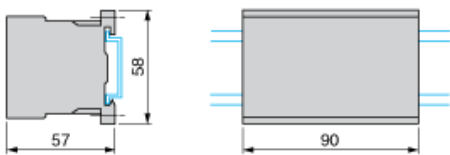
## Dimensions

---

### Reversing Contactors LC2 K, LP2 K, LP5 K: Mounting on Panel



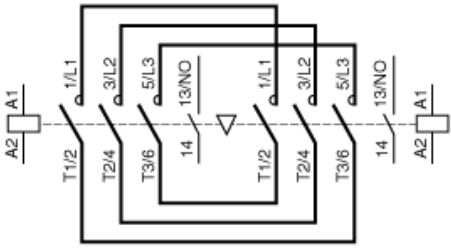
### Reversing Contactors LC2 K, LP2 K, LP5 K: Mounting on Rail AM1 DP200 or AM1 DE200 (35 mm)



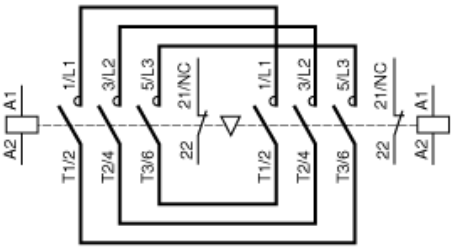
### Wiring

---

#### 3-Pole Reversing Contactors with Screw Clamp Connections: 3P + N/O



#### 3-Pole Reversing Contactors with Screw Clamp Connections: 3P + N/C



#### Remplacement(s) recommandé(s)