


DALLE LED FIXATION INTÉRIEUR CABINE


PERCÉE (4 TROUS) - DIMENSIONS 300 X 300 ET 600 X 600MM



vis et
caches
fournis



Ces dalles LED s'installent directement depuis l'intérieur de la cabine et ne nécessitent qu'un seul technicien pour la pose.




MS3030T/4K 300 x 300 x 10mm

DALLE LED PERCÉE (4 TROUS) 300 X 300MM - 12W/230V

- Puissance : 12W/230V
- Intensité lumineuse : 600lm
- Couleur d'éclairage : 4000K (blanc neutre)
- Dimensions : 295 x 295 x 10mm
- Tension : 230V
- Angle d'éclairage : 110°
- Matière : PVC/ALU (couleur cadre : BLANC)
- IRC : > 80
- Indice de protection : IP20
- Durée de vie : 50.000 heures
- **Fournie avec** : Alimentation + vis et caches vis fournis



Alimentation
+ vis & caches fournis



MS6060T/4K 600 x 600 x 10mm

DALLE LED PERCÉE (4 TROUS) 600 X 600MM - 36W/230V

- Puissance : 36W/230V
- Intensité lumineuse : 3600lm
- Couleur d'éclairage : 4000K (blanc neutre)
- Dimensions : 595 x 595 x 10mm
- Tension : 230V
- Angle d'éclairage : 110°
- Matière : PVC/ALU (couleur cadre : BLANC)
- IRC : > 80
- Indice de protection : IP20
- Durée de vie : 50.000 heures
- **Fournie avec** : Alimentation + vis et caches vis fournis



Alimentation
+ vis & caches fournis

OPTION BLOC DE SECOURS PERMETTANT UN ÉCLAIRAGE PERMANENT ET SECOURU

Permet l'alimentation des dalles LED ci-dessus. En cas de coupure de courant, ces blocs régénèrent du 230V pendant plus d'une heure

Bloc de secours compatible pour dalle LED 300x300
Alimentation permanente : **56W/230V**
Alimentation secourue : **16W/230V**



DCA400L/16W

Batterie 12V/2.1A et sirène intégrées, Autonomie 1h15, Sortie relais NO/NC, Bouton de test, protection électronique
Plus d'informations page 65

Bloc de secours compatible pour dalle LED 600x600
Alimentation permanente : **80W/230V**
Alimentation secourue : **40W/230V**



DCA255
DCA255DJ (disjoncteur)

Batterie 12V/7.2A et sirène intégrées, Autonomie 1h30, Sortie relais NO/NC, Bouton de test, protection électronique
Plus d'informations page 64

DÉSIGNATION	RÉFÉRENCE
Dalle LED avec trous 12W / 230V - 600lm - 4000K - 300 x 300 x 10mm	MS3030T/4K
Dalle LED avec trous 36W / 230V - 3600lm - 4000K - 600 x 600 x 10mm	MS6060T/4K
Option pour alim. secourue : bloc secours pour éclairage LED 16W/230V	DCA400L/16W
Bloc secours éclairage 40W/230V : avec sirène	DCA255
Bloc secours éclairage 40W/230V : avec sirène et disjoncteur intégré	DCA255DJ