

- Fiche Technique - Disjoncteur Différentiel Phase+Neutre



Calibres
Courbe de déclenchement
Pouvoir de coupure
Sensibilité
Type
Seuil de déclenchement
Borne de raccordement
Tension d'utilisation
Encombrement
Endurance mécanique
Fonctionnement

2; 6; 10; 16; 20; 25; 32; 40A
C (Entre 5 et 10 In)
6 000 A
30mA ou 300mA
AC
≤ 0.1s
35 mm²
240Vac 50-60Hz
2 Pôles (36 mm)
12000 manœuvres
Entre -5° et +55°C

Norme applicable
Agrément

NF EN 61009-1
CE - TUV Rheinland

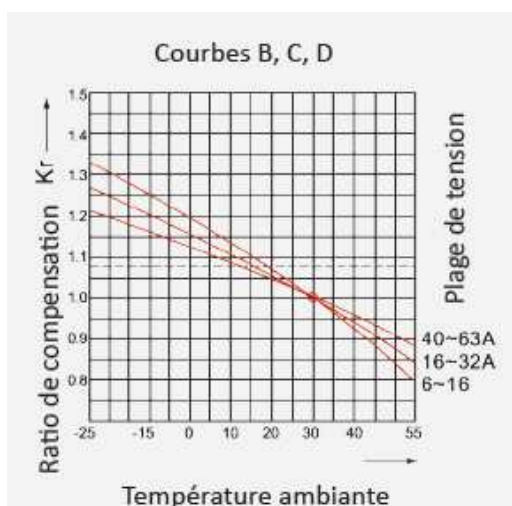
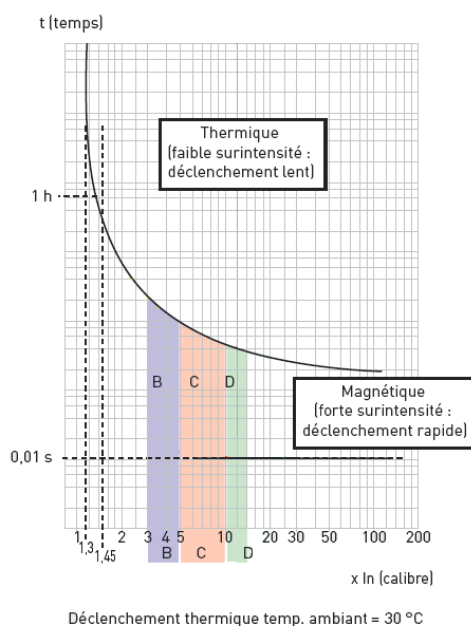
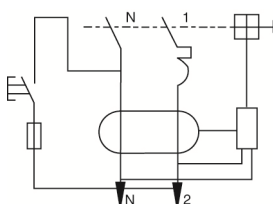


Schéma Electrique



Dimensions

