



# ÉCLAIRAGE LED LATÉRAL ENCASTRÉ

## POUR ESCALIER MÉCANIQUE

### Caractéristiques techniques :

- Plastron à **encastrer**, équipé d'un **verre antivandale**
- **Couleur** d'éclairage LED disponible : **Blanc / Vert / Rouge**
- Angle d'éclairage 120°
- Puissance : **6W**
- Livré avec une **alimentation IP68 230/24V**  
Pour couleur RGB, nous contacter



Éclairage led **blanc**

**BALI/PL220**




Éclairage led **vert**

**BALI/PL220V**




Éclairage led **rouge**


**BALI/PL220R**



**6W**



**6W**



**6W**

### DÉSIGNATION

### RÉFÉRENCE

Éclairage LED latéral **6W** à encastrer - 220 x 65 mm - Livré avec alimentation

**BALI/PL220**

Éclairage LED latéral **rouge 6W** à encastrer - 200 x 65 mm - Avec alimentation

**BALI/PL220R**

Éclairage LED latéral **vert 6W** à encastrer - 200 x 65 mm - Avec alimentation

**BALI/PL220V**