

AN60

Flèche / Gong LED

FONCTIONS PRINCIPALES

- Matrice LED 8 x 8 points, bicolore rouge/bleu ou rouge/vert
- La couleur des flèches montée et descente est programmable
- Montage de la flèche en horizontal ou en vertical
- Défilement des flèches fixe ou dynamique
- Affichage des flèches de prochain départ (si l'armoire le permet) ou des flèches de déplacement (en autonome)
- Gong de prochain départ ou de déplacement 2 tons accompagnant les flèches
- Entrée pour affichage du message **Hors Service**

FONCTIONNEMENT DE L'AFFICHEUR

- En mode autonome, avec un kit impulseur ANKITCAB, à installer sur le toit de cabine avec aimants en gaine.
- En mode protocole, directement connecté à la manoeuvre, afficheurs compatibles: OTIS®, SCHINDLER®, TKE®, AUTINOR®, SODIMAS®, SPRINTÉ®, ORONA®, CG2A®...

CARACTÉRISTIQUES TECHNIQUES

- Alimentation : 10 à 35V DC
- Consommation max. : 200 mA
- Fenêtre d'affichage : 60 x 60 mm
- Hauteur flèche/niveau : 60mm
- Vitesse cabine max : 4m/s (en autonome)
- Durée de vie : > 70 000 heures

Carte flèche palière avec gong LED Rouge / Bleu + Plexiglas

AN60RB

Carte flèche palière avec gong LED Rouge / Vert + Plexiglas

AN60RV



GF60RBA



GF60RBC

GF60RBA - GF60RVA

Flèche palière intégrée dans un boîtier saillie inox

- Flèche en saillie LED avec gong
- Montage horizontal ou vertical
- Dimensions GF60RBA : 245 x 80 x 30 mm
- Dimensions GF60RBC : 160 x 75 x 30 mm
- Fixation du boîtier par vis antivandales sur les côtés


Flèche saillie Rouge/Bleu + Gong + Plexiglas	GF60RBA
Flèche saillie Rouge/Vert + Gong + Plexiglas	GF60RVA
Flèche saillie Rouge/Bleu + Gong + Plexiglas	GF60RBC

GF60RBAM - GF60RVAM

Flèche palière intégrée dans un boîtier saillie inox perforé

- Flèche en saillie LED avec gong
- Inox perforé antivandale - classe 2 renforcé
- Montage horizontal ou vertical
- Dimensions : 245 x 80 x 30 mm
- Fixation du boîtier par vis antivandales sur les côtés

Flèche saillie Rouge/Bleu + Gong + STADIP	GF60RBAM
Flèche saillie Rouge/Vert + Gong + STADIP	GF60RVAM





GF60RB/P - GF60RBM/P

Flèche LED avec gong - Plastron inox sur-mesure

- Flèche à encastrer LED avec gong
- LED rouge/bleu uniquement
- Montage horizontal ou vertical
- Dimensions minimum du plastron : 160 x 75 mm
- **Dimensions sur-mesure** (à définir)
- Fixation par goujons ou vis apparentes antivandales
- Option : capot de protection (profondeur 40 mm)

Flèche à encastrer LED + Plexiglas	GF60RB/P
------------------------------------	----------



Version : Flèche Inox perforé antivandale - classe 2 renforcé

Flèche à encastrer LED (inox perforé + STADIP)	GF60RBM/P
--	-----------

Caractéristiques communes

- Boîtier ou plastron Inox 20/10e
- Fixation de l'étrier par vis sur le support
- Fixation du capot sur l'étrier par vis antivandales
- LED (rouge/bleu ou rouge/vert)
- Plexiglas teinté ou verre STADIP en option

Finition des modèles



Inox satiné
brossé



Inox satiné
jaune (laiton)



Inox poli
miroir



Inox poli
miroir doré



Inox poli
miroir noir