







LAMPES HALOGÈNES ET FLUO COMPACT



PRODUITS SAV

VISUEL	DÉSIGNATION	RÉFÉRENCE
<p>B22</p> 	<p>Lampe B22 halogène 42W/230V 625lm - 2800K - dimmable Durée de vie : 2000 heures</p>	23766
<p>E27</p> 	<p>Lampe E27 halogène 42W/230V 625lm - 2800K - dimmable Durée de vie : 2000 heures</p>	23765
	<p>BI. PIN G4 - 20W/12V - 9 x 30 mm</p>	LP004
	<p>BI. PIN G6.35 - 20W/12V - 11 x 44 mm</p>	LP005
	<p>BI. PIN G6.35 - 50W/12V - 11 x 44 mm</p>	LP006
	<p>Dichroïque 10W - 2 000 heures - ø51 mm</p>	ECL032
	<p>Dichroïque 20W - 4 000 heures - ø51 mm</p>	ECL004T
	<p>Dichroïque 35W - 4 000 heures - ø51 mm</p>	ECL003T
	<p>Dichroïque 50W - 4 000 heures - ø51 mm</p>	ECL005T
	<p>Accessoire - Extracteur de lampes dichroïques</p>	VTIC
	<p>Douille bakélite pour lampe E10 - h : 20mm - ø30 mm</p>	DR1208
	<p>Lampe E10 ronde - 6V / 6W</p>	E418
	<p>Lampe E10 ronde - 24V / 2W</p>	E3824
	<p>Fluo 15/75W - culot E27 - 168 L x 38 Ø mm</p>	LP007
	<p>Fluo 23/115W - culot E27 - 166 L x 57 Ø mm</p>	LP12
	<p>Fluo 26/130W - culot G24q3 - 163 L x 28 mm</p>	LP15