


PLINTE EN INOX POUR CABINE D'ASCENSEUR


PLINTE SANS GRILLE D'AÉRATION



Caractéristique techniques


- Matière : Inox satinée
- Épaisseur : 12 mm
- Dimensions : 2000 x 100 mm

Dimensions sur-mesure, nous consulter
Délais express : fabrication sous 10 jours



Réf : **PLINTHE1**


PLINTE AVEC GRILLE D'AÉRATION



Caractéristique techniques

- Matière : Inox satinée
- Épaisseur : 12 mm
- Dimensions : 2000 x 100 mm

Dimensions sur-mesure, nous consulter
Délais express : fabrication sous 10 jours



Réf : **PLINTHE2**

CRAPEAU DE FIXATION POUR PLINTE

Le crapeau de fixation permet la fixation des plinthes **PLINTHE1** et **PLINTHE2** au sol.
Ce concept de fixation à l'avantage de dissimuler les fixations et vous offre un design plus épuré dans la cabine d'ascenseur.



DÉSIGNATION

RÉFÉRENCE

Plinthe sans grille d'aération 2000 x 100 mm

PLINTHE1

Plinthe avec grille d'aération 2000 x 100 mm

PLINTHE2

Fixation pour plinthe (à l'unité)

PLINTHE/FIX