



## Matériels fournis : Kit TA80-KV5 002

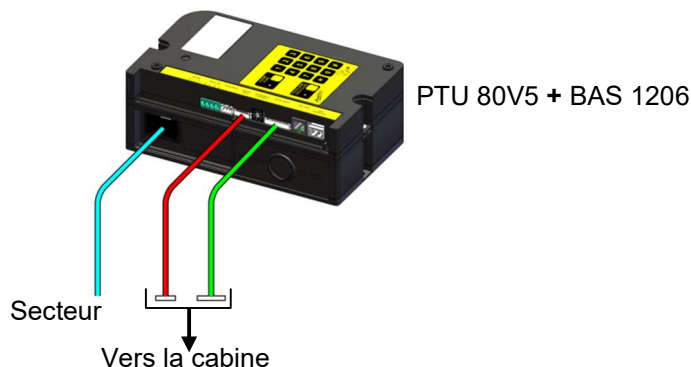


TA80

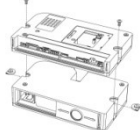


+ Câble alimentation DIV-CORDON-00235

## Installation avant remplacement

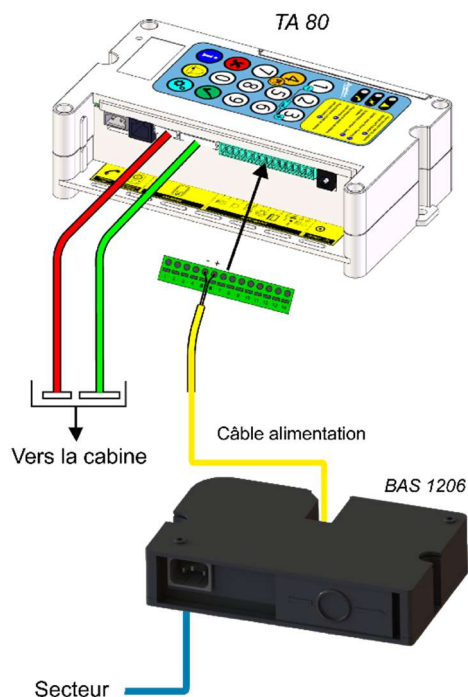


1. Déconnecter le cordon secteur et la batterie de l'alimentation BAS 1206.
2. Débrancher la ligne téléphonique.
3. Déconnecter les câbles des différents adaptateurs et éléments de la boîte à boutons.
4. Séparer la téléalarme PTU 80V5 et l'alimentation BAS 1206.



5. Remplacer la téléalarme PTU 80V5 par la téléalarme TA80.
6. Reconnecter les câbles des différents adaptateurs et éléments de la boîte à boutons.
7. Retirer la batterie de l'alimentation BAS 1206. (*La téléalarme TA80 possède sa propre batterie*).
8. Raccorder l'alimentation BAS 1206 avec le câble DIV-CORDON-00235 fourni sur le bornier vert de la TA80.
9. Raccorder la ligne téléphonique.
10. Raccorder le cordon secteur de l'alimentation BAS 1206.

## Installation après remplacement



Retirer la batterie de l'alimentation BAS 1206  
(*La téléalarme TA80 possède sa propre batterie*).